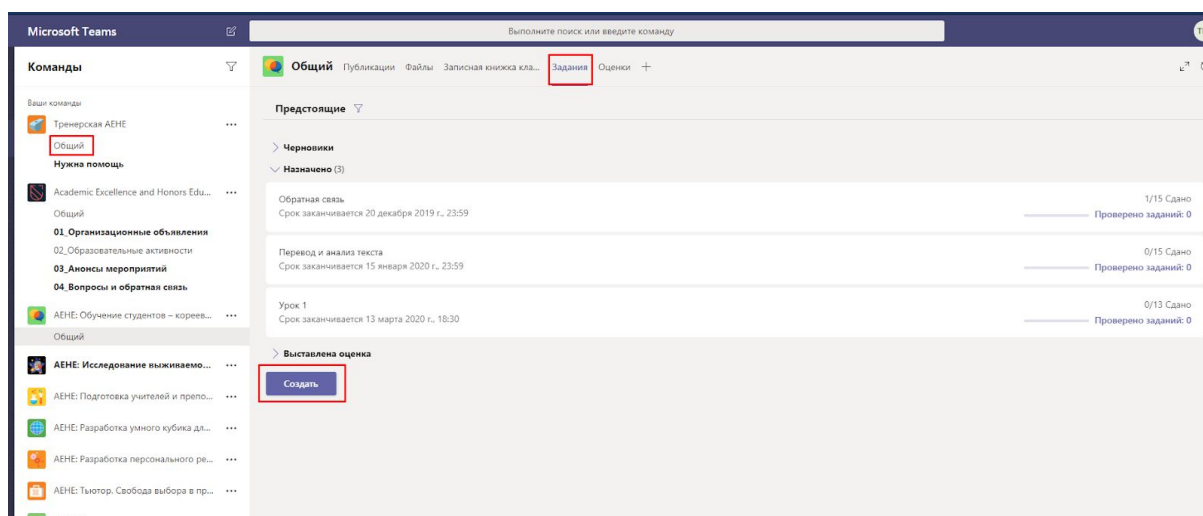
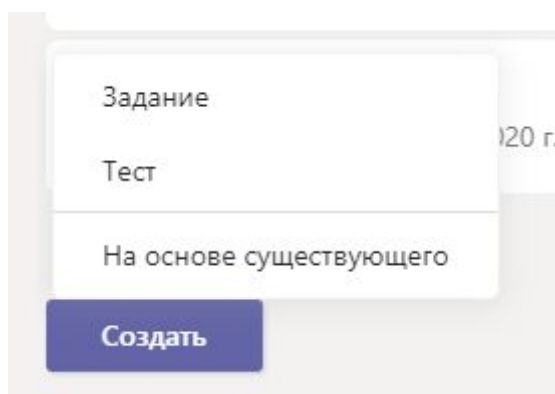


# Как создать и настроить задание в Microsoft Teams

## 1. Создание задания



Открываем вкладку “Задание” команды MS Teams, нажимаем кнопку “Создать”



Можно создать задание или тест. Если вы хотите продублировать уже созданное задание, можно выбрать кнопку “На основе существующего”

Общий Публикации Файлы Записная книжка кла... Задания Оценки +

Новое задание Сохранено: 18 мар. в 11:33 Удалить Сохранить Назначить

Заголовок (обязательно)

[Добавить категорию](#)

Инструкции  
**Вопрос 1:** Что сделал X?  
**Вопрос 2:** Как вы оцениваете последствия его действий?

[Добавить ресурсы](#)

Баллы

[Добавить критерий оценивания](#)

Назначить

Дата выполнения

Задание будет опубликовано немедленно, сдача с задержкой разрешена. Изменить

В задании можно описать:

- Название
- Инструкция выполнения (можно вложить документ любого формата: PDF, Word, Power Point, фотографию, видеоролик и т.д.)
- Баллы/критерии оценивания
- Дата и время крайнего срока сдачи
- Сдача с задержкой (да/нет)

Обратите внимание, что в настройке задания можно включить или отключить функцию отсроченной загрузки (т.е. загрузки после окончания дедлайна).

## 2. Проверка задания

После того, как вы опубликовали задание, студенты будут загружать свои документы для вашей проверки. Это может быть как фотография, так и электронный документ. MS Teams

Общий Публикации Файлы Записная книжка кла... Задания Оценки +

Назад Изменить задание Представление для учащихся Экспорт в Excel Вернуть

### Ответить на вопросы по главе 1

Срок заканчивается 20 марта 2020 г., 21:00

Требуют оценки (8) Выставлена оценка (0) Поиск учащихся

<input type="checkbox"/>	Имя	Состояние	Отзыв	/ 10
<input type="checkbox"/>	АА Арутюнян, Лилит	⊘ Не сдано	🗨	
<input type="checkbox"/>	ДР Данько, Юлия	⊘ Не сдано	🗨	
<input type="checkbox"/>	ЖС Жданов, Сергей	⊘ Не сдано	🗨	
<input type="checkbox"/>	КР Косогорова, Ольга	⊘ Не сдано	🗨	
<input type="checkbox"/>	ПО Плохая, Моника	⊘ Не сдано	🗨	
<input type="checkbox"/>	ПА Поддубная, Анна	⊘ Не сдано	🗨	
<input type="checkbox"/>	СН Сивцева, Марина	⊘ Не сдано	🗨	
<input type="checkbox"/>	ЮВ Юртайкина, Оксана	⊘ Не сдано	🗨	

Сданную работу необходимо проверить и оценить.

Назад Изменить задание Представление для учащихся Экспорт в Excel Вернуть (3)

### Ответить на вопросы по главе 1

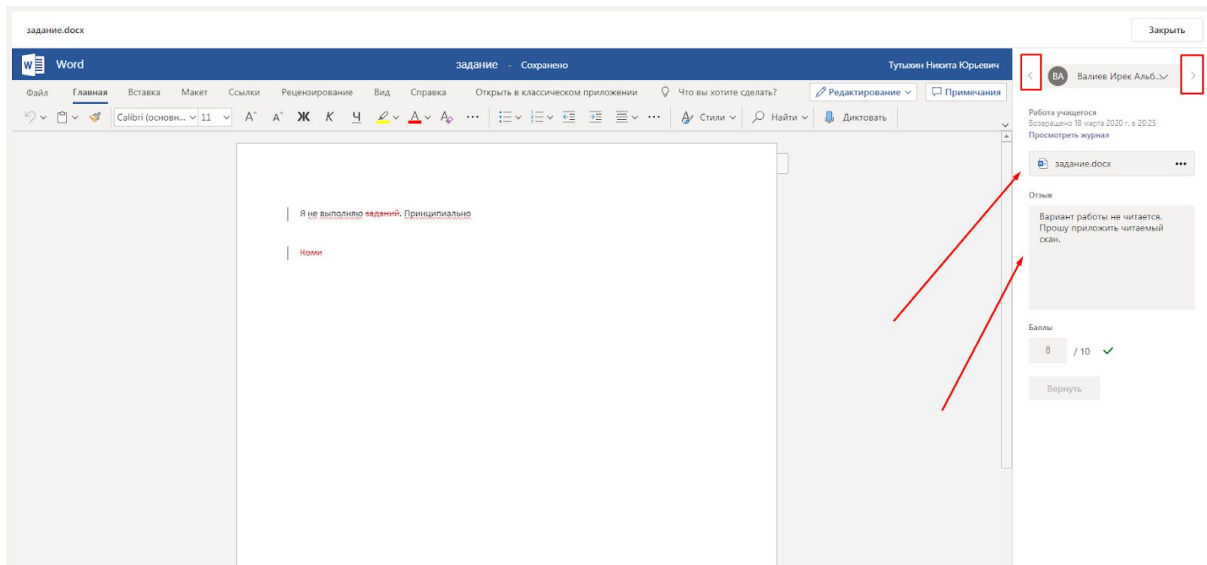
Срок заканчивается 20 марта 2020 г., 21:00

Требуют оценки (8) Выставлена оценка (0) Поиск учащихся

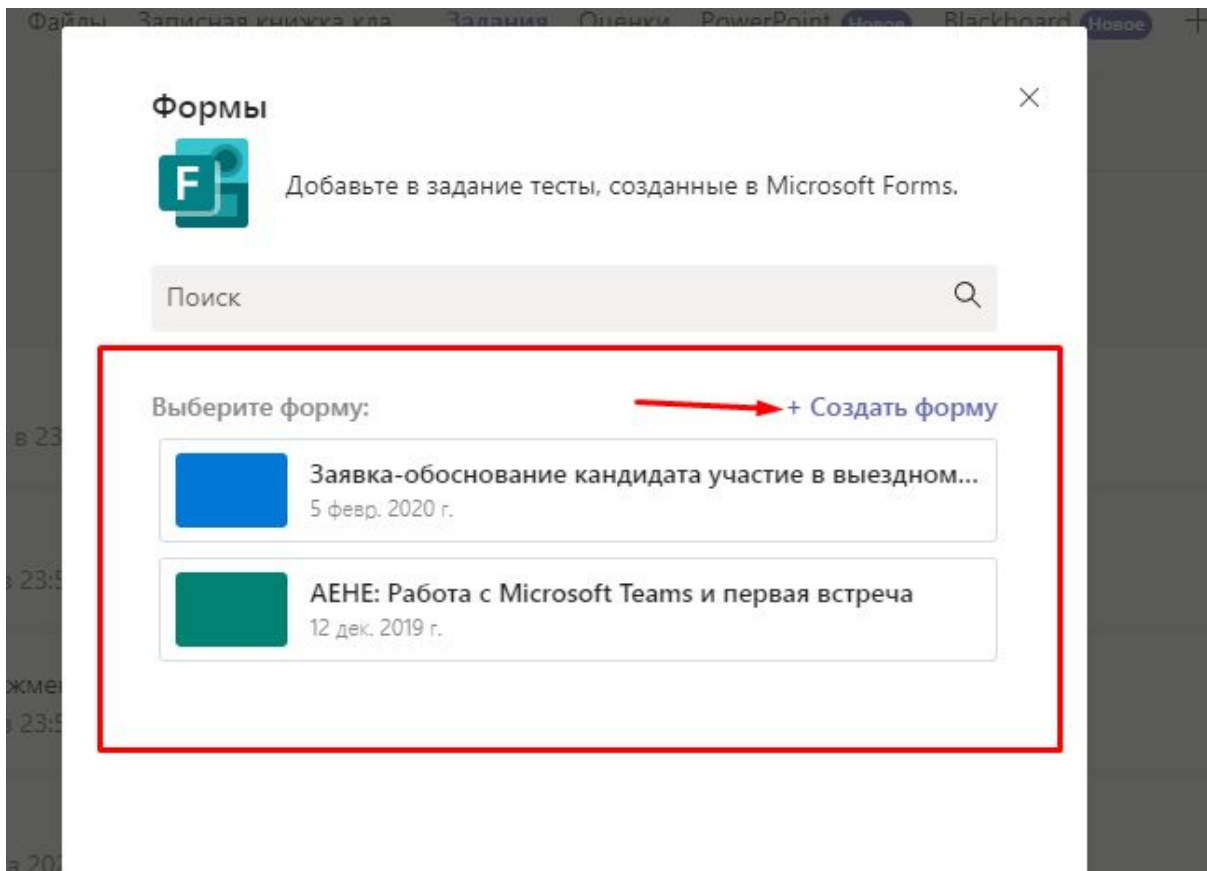
<input type="checkbox"/>	Имя	Состояние	Отзыв	/ 10
<input checked="" type="checkbox"/>	АА Арутюнян, Лилит	⊘ Не сдано	🗨	5
<input type="checkbox"/>	ДР Данько, Юлия	⊘ Не сдано	🗨	
<input checked="" type="checkbox"/>	ЖС Жданов, Сергей	⊘ Не сдано	🗨	7
<input type="checkbox"/>	КР Косогорова, Ольга	⊘ Не сдано	🗨	
<input type="checkbox"/>	ПО Плохая, Моника	⊘ Не сдано	🗨	
<input type="checkbox"/>	ПА Поддубная, Анна	⊘ Не сдано	🗨	
<input checked="" type="checkbox"/>	СН Сивцева, Марина	⊘ Не сдано	🗨	10
<input type="checkbox"/>	ЮВ Юртайкина, Оксана	⊘ Не сдано	🗨	

Открыв один вложенный документ студента, вы можете его оценить и прокомментировать. Если это документы формата docx или xlsx вы сможете их отредактировать прямо в окне MS Teams.

В этом же окне вы можете переключиться между работами студентов, чтобы ускорить процесс проверки.



Тесты работают на основе Microsoft Forms.

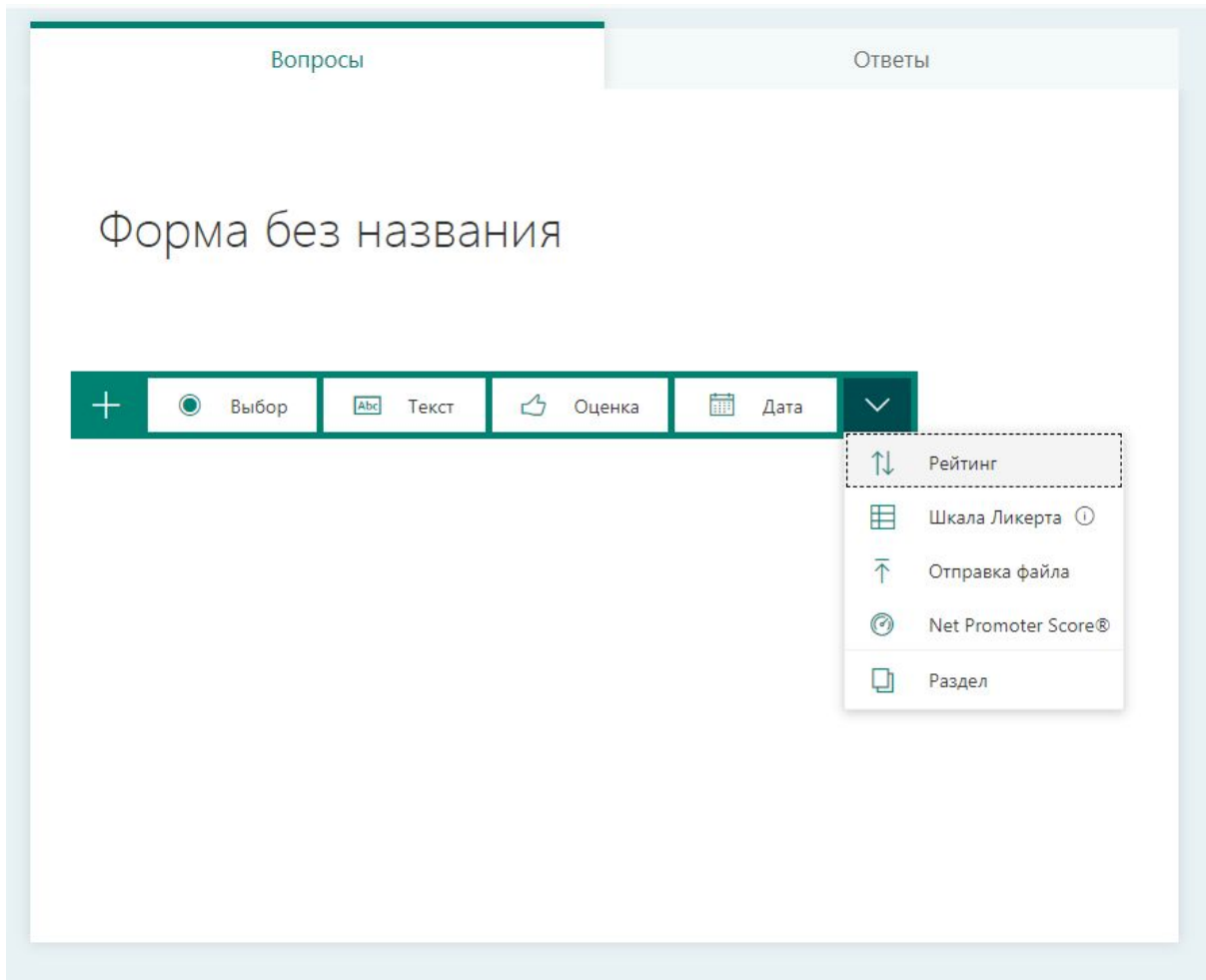


Можно как выбрать уже готовую форму, так и создать новую.

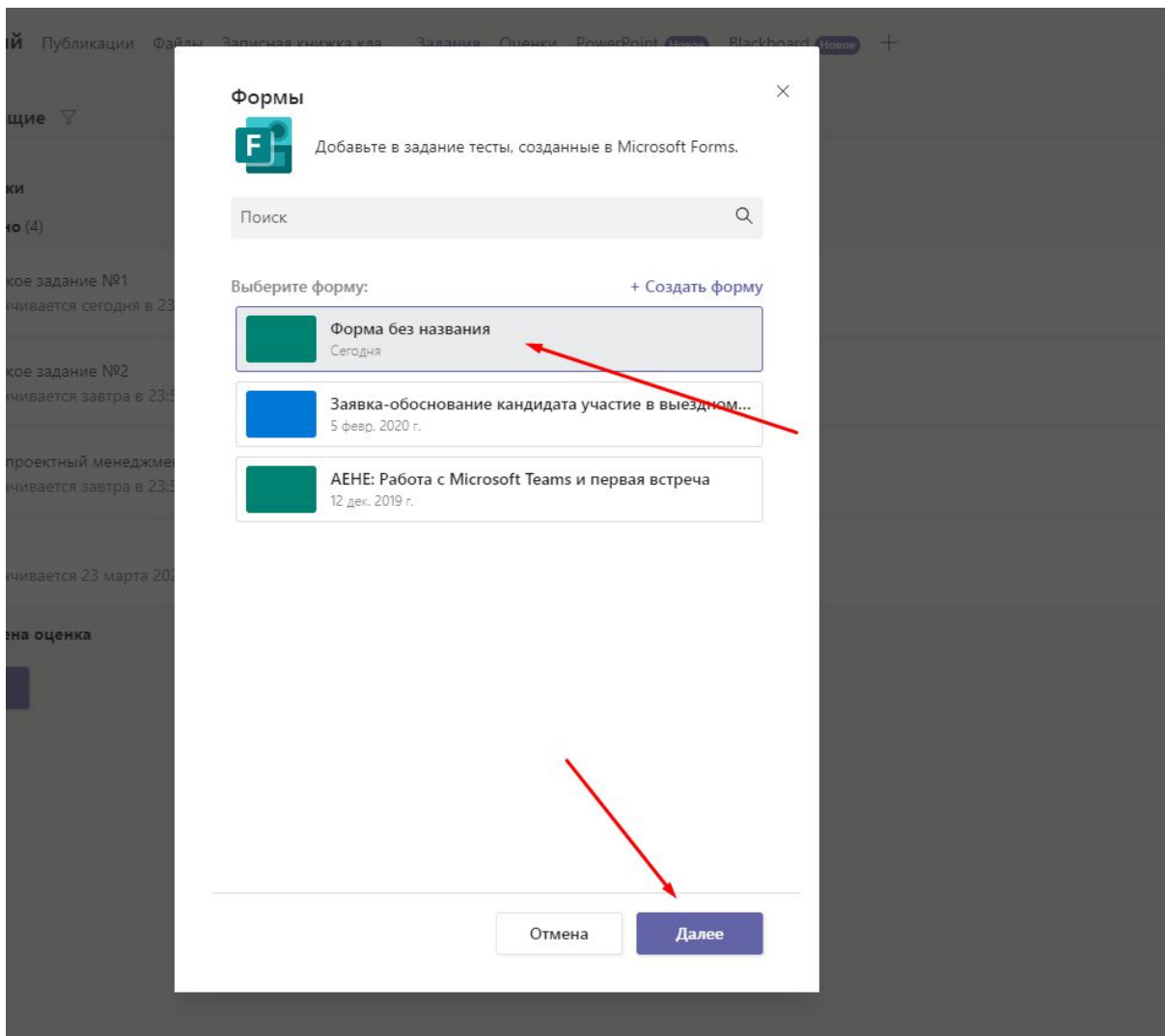
В форме может быть

- Закрытый вопрос с одним или несколькими вариантами ответа (с возможностью перемешать варианты ответа для каждого студента)

- Открытый вопрос на 1 абзац, несколько абзацев или с ограничением (например, ответ должен состоят только из цифр)
- Вопрос с ответом в виде числового промежутка
- Шкала Лайкерта, загрузка документов и т.д.



Создав форму, вернитесь в окно MS Teams и выберите нужную. После этого нажмите кнопку "Далее".



Форма будет вложена в Задание так же, как любое другое вложение.

Новое задание

Заголовок (обязательно)

Форма без названия

[Добавить категорию](#)

Инструкции

Введите инструкции

**Форма без названия (БХХХ-0Х.03.0Х ДИСЦИПЛИНА)**

Баллы

Без оценки

Назначить

БХХХ-0Х.03.0Х ДИСЦИПЛИНА [Копировать](#) Все учащиеся

Дата выполнения

пт, 20 мар. 2020 г. [Календарь](#) Время выполнения 23:59

Задание будет опубликовано немедленно, сдача с задержкой разрешена. [Изменить](#)